

Demonstração do Resultado do Período

	2022	2021
RECEITA		
AUXÍLIOS E CONTRIBUIÇÕES	4.183.590,16 C	3.786.981,63 C
Contr. Abrigados	32.125,36 C	47.865,26 C
Contr. Espontânea	1.887.760,73 C	1.849.249,98 C
Doação Associado Contribuinte	2.148,00 C	2.254,00 C
Doação - Telemarketing Pessoa Física	61.918,00 C	63.036,00 C
Donativos Diversos	243.252,05 C	219.911,72 C
Créditos Notas Fiscais Paulista	432.397,25 C	390.968,22 C
Manutenção de Chalés	614.138,50 C	528.253,10 C
Manutenção de Flats	142.216,10 C	93.349,00 C
Doação Espontânea	767.634,17 C	592.094,35 C
RECEITAS PATRIMONIAIS	1.915.052,85 C	2.662.709,92 C
Salão de Festas	12.890,00 C	0,00 C
Capela	400,00 C	0,00 C
Imóveis Externos	957.141,85 C	740.264,52 C
Painéis Publicitários	122.601,00 C	109.400,00 C
Geropaco	0,00 C	28.244,00 C
Instit. Moradia Vitalícia-utiliz 12/16	821.600,00 C	1.764.800,00 C
Monte Alegre	0,00 C	10.000,00 C
Rendas Diversas	420,00 C	10.001,40 C
RECEITAS PROMOCIONAIS	481.927,26 C	408.538,54 C
Renda com Promoções	79.321,80 C	12.056,00 C
Renda com Bazar	380.523,46 C	370.172,54 C
Renda da Cantina	0,00 C	1.900,00 C
Renda Centro Hidroterápico	2.795,00 C	1.720,00 C
Renda Estacionamento	19.287,00 C	15.390,00 C
Renda Banco de Remédios	0,00 C	7.300,00 C
RECUPERAÇÃO DE DESPESAS	598.192,56 C	859.207,74 C
Rec. Energia Elétrica	146.674,71 C	132.112,00 C
Rec. Medicamentos	5.172,50 C	6.495,70 C
Rec. Refeições	37.732,00 C	33.863,00 C
Rec. Lavagem de Roupas	59.591,87 C	60.818,47 C
Rec. Caixa Postal	2.167,00 C	2.163,00 C
Rec. Desp. Diversas	2.383,60 C	183,00 C
Rec. Vale Transporte	84.073,56 C	87.390,52 C
Rec. Despesas Administrativas	121.475,12 C	115.477,31 C
Rec. Despesas Tributárias	32.353,69 C	283.673,74 C
Recuperação de Fraldas	15.471,60 C	19.304,50 C
Recuperação de Suplementos	32,00 C	0,00 C
Recuperação de Insumos	14.437,50 C	52.455,10 C
Recuperação Help Móvel	76.627,41 C	65.271,40 C
RECEITAS FINANCEIRAS	31.605,41 C	101.131,40 C
Juros Ativos	2.413,00 C	71.773,20 C
Descontos Obtidos	385,27 C	21.507,81 C
Juros s/ Aplicações Financeiros	28.807,14 C	7.850,39 C
IMPOSTOS S/ APLICAÇÕES FINANCEIRAS	278,56 D	348,26 D
(-) IR s/ Aplicações	160,26 D	346,27 D
(-) IOF s/ Aplicações	118,30 D	1,99 D
SUBVENÇÕES	3.771.580,02 C	3.198.032,09 C
Subvenção Municipal	2.778.800,00 C	2.353.226,62 C
Subvenção Estadual	300.000,00 C	350.000,00 C

Demonstração do Resultado do Período

	2022	2021
Convênio SEMS - Proc. 192/2010	497.180,82 C	494.805,47 C
Verba Emenda Municipal - Equiptos	98.609,20 C	0,00 C
Verba Emenda Municipal - Carro	96.990,00 C	0,00 C
ALIENAÇÃO DE IMOBILIZADOS	2.000,00 C	36.001,00 C
Bens do Ativo Imobilizado	2.000,00 C	36.001,00 C
DESPESA		
DESPESAS COM O PESSOAL	5.810.619,18 D	5.599.899,32 D
Salários e Ordenados	4.215.192,31 D	4.202.487,24 D
Férias	497.830,13 D	377.416,86 D
Rescisões	380.704,16 D	293.240,23 D
Indenizações e Aviso Prévio	16.719,65 D	15.020,28 D
13º Salário	377.905,36 D	344.976,04 D
Prêmios e Gratificações	104.693,04 D	94.948,12 D
Auxílios Diversos	7.618,19 D	12.416,38 D
Horas Extras	206.570,47 D	255.773,86 D
Comissoes	3.385,87 D	3.620,31 D
ENCARGOS SOCIAIS	627.863,52 D	580.550,54 D
INSS	19,60 D	484,13 D
FGTS	512.386,11 D	472.600,89 D
Seguro de Vida Funcionários	5.802,72 D	5.871,11 D
PIS s/ Folha de Pagto	47.655,09 D	51.784,41 D
Beneficio Social	62.000,00 D	49.810,00 D
DESPESAS GERAIS	3.699.715,68 D	2.834.408,97 D
Material de Escritório	21.898,00 D	14.983,12 D
Material Limpeza e Higiene	102.874,12 D	150.970,69 D
Alimentos	1.325.276,26 D	1.105.546,85 D
Medicamentos	55.874,33 D	69.055,72 D
Material de Consumo	8.724,43 D	10.418,41 D
Combustivéis	50.160,25 D	43.251,59 D
Despesas de Veículos	52.740,04 D	21.334,58 D
Viagens e Estadias	1.853,01 D	267,33 D
Cópias e Reproduções	97,20 D	1.000,00 D
Consumo de Gás	198.827,63 D	160.132,74 D
Despesas com Idoso	107.336,88 D	92.750,97 D
Desp. Lavanderia	34.599,00 D	27.952,58 D
Desp. com Promoções de Festas	1.500,00 D	0,00 D
Seguro de Veículos	8.296,86 D	43,47 D
Despesas Diversas	11.020,95 D	17.556,92 D
Vale Transporte	287.906,93 D	200.422,90 D
Exames Méd. Per/Adm/Dem.	42.629,03 D	599,70 D
Custas Judiciais	4.160,00 D	0,00 D
Desp. Geropaco	34.116,70 D	26.656,05 D
Manut. e Conserv. Bens	117.415,97 D	110.997,78 D
Desp. com Uniformes	4.867,00 D	15.845,50 D
Desp. Centro Hidroterápico	2.593,00 D	3.450,00 D
Despesas Estacionamento	63,70 D	12,70 D
Material de Cozinha	2.246,38 D	88,80 D
Aluguel de Equipamento	0,00 D	928,40 D
Despesas de Cartório	5.181,28 D	9.434,17 D
Equipamentos e Acessórios	0,00 D	41.975,41 D
Bloqueio Judicial	0,00 D	4.224,53 D

Demonstração do Resultado do Período

	2022	2021
Despesas c/ Estágio	14.520,00 D	9.383,45 D
Equipam. de Proteção/Segurança	772,50 D	11.067,30 D
Publicações e Anúncios	155,67 D	33,74 D
Despesas c/ Informática	10.150,00 D	13.054,95 D
Vales Refeições	416.232,99 D	4.888,80 D
Assistência Médica Idoso	160.155,00 D	0,00 D
Serviços Prestados	55.805,02 D	63.195,18 D
Fraldas	503.122,46 D	92.405,30 D
Insumos p/ Curativos	29.442,78 D	489.781,91 D
Depesas c/ Suplementos	10.419,20 D	9.687,69 D
Despesas Banco de Remédios	16.369,18 D	7.000,00 D
Bens de Pequeno Valor	311,93 D	4.009,74 D
DESP. COM SERVIÇOS TERCEIROS	202.348,59 D	713.624,59 D
Serv. Terceiros - PF	0,00 D	19.595,00 D
Serv. Terceiros - PJ	131.950,59 D	629.928,59 D
Conv. Congreg. Irmãs Franciscanas	70.398,00 D	64.101,00 D
UTILIDADES E SERVIÇOS	472.770,71 D	555.280,86 D
Energia Elétrica	415.972,05 D	528.829,87 D
Água e Esgoto	39.094,33 D	10.031,63 D
Telefone	13.015,67 D	12.727,20 D
Internet	3.342,32 D	2.179,31 D
Correio	1.346,34 D	1.512,85 D
DESPESAS COM ATUALIZAÇÕES	122.231,27 D	137.546,46 D
Juros Passivos	75.783,43 D	88.563,42 D
Tarifas Bancárias	46.447,84 D	48.981,28 D
Perdas com Aplicações Finnaceiras	0,00 D	1,76 D
JUROS E DESCONTOS	58.000,00 D	0,00 D
Descontos Concedidos	58.000,00 D	0,00 D
IMPOSTOS, TAXAS E CONTRIBUIÇÕES	13.843,13 D	6.227,63 D
IPTU	862,96 D	610,82 D
IPVA	1.128,56 D	0,00 D
Impostos e Taxas s/ Atividades	2.269,78 D	1.858,00 D
Impostos, Taxas e Contr. Diversas	7.775,42 D	387,36 D
Licenciamento	1.602,26 D	3.255,51 D
ISS	204,15 D	115,94 D
MULTAS	2.090,29 D	4.044,36 D
Multas de Trânsito	2.090,29 D	4.044,36 D
PERDAS	5.243,80 D	26.180,66 D
Baixa de Contribuições	5.243,80 D	17.841,04 D
Perdas de recursos	0,00 D	8.339,62 D
DESPESAS GERAIS	2.028,71 D	0,00 D
Outras Perdas	2.028,71 D	0,00 D
= Déficit	33.085,18 D	594.490,67 D

PIRACICABA, 31 de Dezembro de 2022.

Empresa: LAR DOS VELHINHOS DE PIRACICABA

Folha: 6

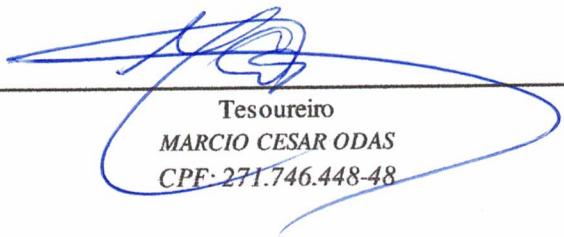
CNPJ: 54.406.723/0001-14

Período: 01/01 a 31/12

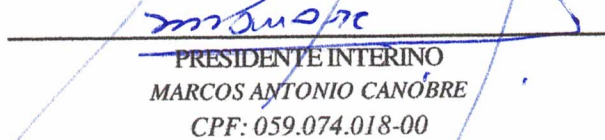
Demonstração do Resultado do Período

2022

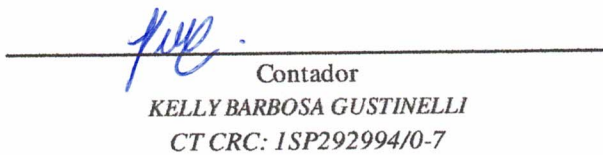
2021



Tesoureiro
MARCIO CESAR ODAS
CPF: 271.746.448-48



PRESIDENTE INTERINO
MARCOS ANTONIO CANÓBRE
CPF: 059.074.018-00



Contador
KELLY BARBOSA GUSTINELLI
CT CRC: 1SP292994/0-7